

1/4 Quilting Foot

Pied quilting 1/4

Patchworkfuß

Patchworkvoet

Prensatela para pespunte 1/4

ピーシング押え

Sewing machine settings :
Feed = 2 ~ 2,5

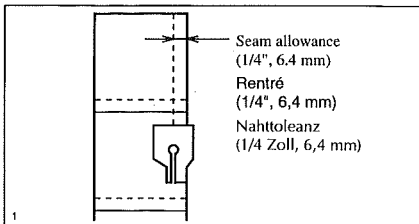
Réglages de la machine à coudre :
Avance = 2 - 2,5

Nähmaschinen-Einstellungen :
Vorschub = 2 - 2,5

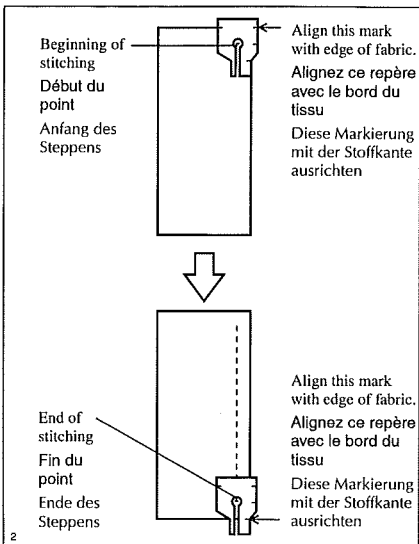
Straight stitch (center needle position)
Stitch width = 0

Point droit (position centrale de l'aiguille)
Largeur du point = 0

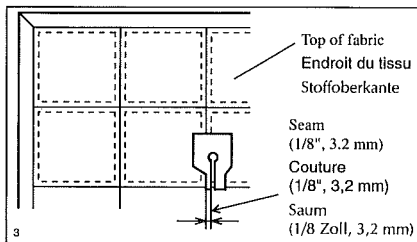
Geradstich (Nadelmittenposition)
Stichbreite = 0



- Sew a fixed seam allowance (1/4", 6,4 mm) when piecing together a quilt.
- Vous pouvez piquer un rentré fixe (1/4", 6,4 mm) quand vous cousez ensemble une ouate.
- Sie können beim Anstückeln eines Quilts eine feste Nahttoleranz (1/4 Zoll, 6,4 mm) nähen.



- Achieve leaving an accurate seam allowance.
- Vous pouvez coudre en laissant un rentré exact.
- Sie können eine präzise Nahttoleranz nähen.



- Quickly stitch together a quilt.
- Vous pouvez coudre rapidement ensemble une ouate.
- Sie können schnell einen Quilt zusammensteppen.

NOTE:

- This presser foot can also be used with the snap-on presser foot holder installed on some models as shown in the illustration. There may be some differences between the holder on your machine and the one shown in the illustration.

REMARQUE:

- Ce pied-de-biche peut aussi être utilisé avec le porte pied-de-biche encastrable installé sur certains modèles, comme indiqué sur l'illustration. Il peut exister certaines différences entre le porte pied-de-biche de votre machine et celui indiqué sur l'illustration.

HINWEIS:

- Dieser Andruckfuß kann zusammen mit dem Aufschnapp-Andrucker am Fußhalter, der bei manchen Modellen vorhanden ist, verwendet werden. Der an Ihrer Maschine vorhandene Halter kann sich von dem in der Abbildung gezeigten leicht unterscheiden.

1/4 Quilting Foot

Pied quilting 1/4

Patchworkfuß

Patchworkvoet

Prensatela para respunte 1/4

ピーシング押え

Ajustes de la máquina de coser :

Avance = 2-2,5

Costura recta (posición de la aguja dental)

Anchura de puntada = 0

Instellingen naaimachine :

Toevoer = 2 - 2,5

Rechte steek (naald in de middenstand)

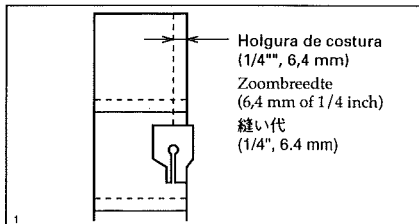
Steekbreedte = 0

ミシンの設定 :

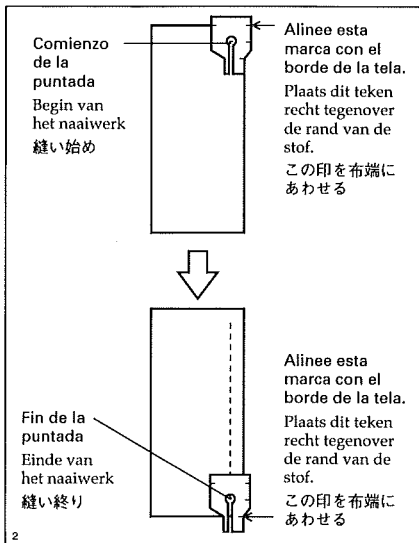
送り 2~2.5

直線(中基線)

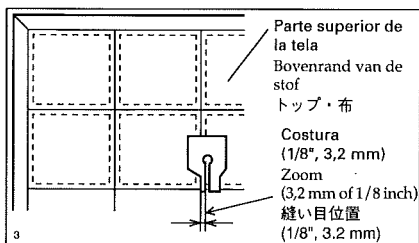
振り巾 0



- Usted podrá coser con una holgura de costura fija (1/4", 6,4 mm) cuando remiende piqué.
- U kunt een vaste zoombreedte (6,4 mm of 1/4 inch) aanhouden bij het vaststikken van een lappendeken.
- ミシンキルトのピーシングの時に布端から一定の縫い代 (1/4", 6,4 mm) で縫うことができます。



- Usted podrá coser dejando una holgura de costura exacta.
- U kunt bij allerlei naaiwerk een juiste zoombreedte vast aanhouden.
- 縫い代分を残して縫いたい時。



- Usted podrá coser rápidamente trozos de piqué juntos.
- U kunt bij allerlei naaiwerk een juiste zoombreedte vast aanhouden.
- キルトステッチに使う時

NOTA:

- Este prensatelas también podrá utilizarse con un prensatelas de resorte instalado en algunos modelos, como se muestra en la ilustración. Es posible que existan diferencias entre el soporte de su máquina y el mostrado en la ilustración.

OPMERKING:

- Deze aandrukvoet kan ook worden gebruikt met de vastklikvoethouder van bepaalde modellen, zoals aangegeven in de afbeelding. Overigens kan de vorm van de houder op uw machine wel ietwat afwijken van die staat aangegeven in de afbeelding.

注意:

- イラストの様なワンタッチ式着脱押えホルダーがついたモデルに使用可能です。多少イラストと異なる事があります。